

# תכנות עבור LS2208



חזרה להגדרות יצרן:

Set All Defaults

## RS232



Standard RS-232<sup>1</sup>

## חיבור מקלדת PS/2



IBM PC/AT & IBM PC Compatibles<sup>1</sup>



כניסה לאפשרויות שידור:

Scan Options



נתונים + סיומת:  
 (ברירת מחדל – Enter) ■

<DATA> <SUFFIX>











יציאה :

Enter



אפשרויות נוספות לסיומת:

Scan Suffix

Tab	Enter
 7	 7
 0	 0
 0	 1
 9	 3